BUMN UNTUK INDONESIA

pgn energy for life
A member of Pertamina

Safety Briefing Ruang Auditorium Gedung Graha PGAS Lantai 2 untuk Tamu pada Rapat Umum Pemegang Saham PT Perusahaan Gas Negara Tbk, 3 Mei 2021

Selamat datang di PT Perusahaan Gas Negara Tbk (PGN).

Sesuai dengan prosedur keselamatan PGN, setiap Tamu yang berkunjung wajib mengetahui prosedur evakuasi jika terjadi keadaan darurat.

Saat ini Anda berada di Ruang Auditorium, Gedung Graha PGAS Lantai 2, yang beralamat di Jl. K.H. Zainul Arifin No. 20, Jakarta Barat – Indonesia. Jika terjadi keadaan darurat, Anda wajib mengikuti instruksi *Floor Warden* dan arah evakuasi sesuai gambar ini.

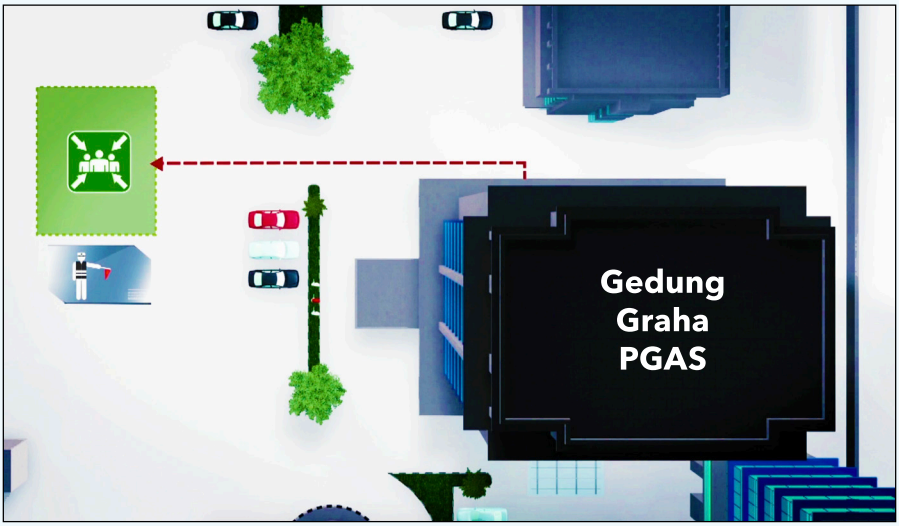

Gambar: **Denah Lokasi Muster Point**

Titik Kumpul Arah Evakuasi

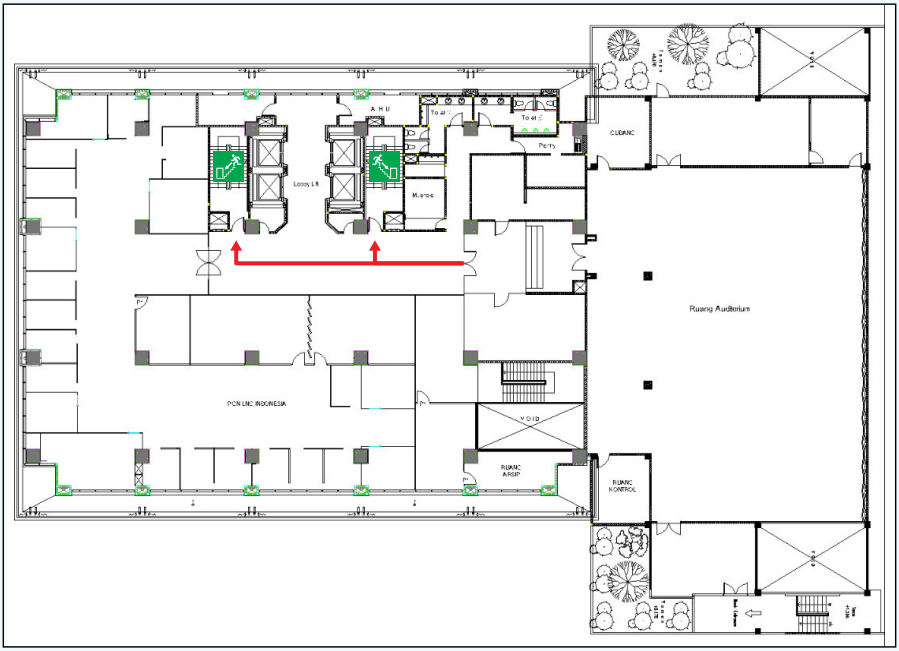

Gambar: **Denah jalur evakuasi di lantai 2 Gedung Graha PGAS**

Tangga Darurat → Arah Evakuasi

Jika terjadi Kebakaran:

Prosedur Keadaan Darurat Kebakaran

BUMN UNTUK INDONESIA

pgn energy for life
A member of Pertamina

5

Pengumuman Keadaan Aman/ Pengumuman Evakuasi & Bunyi Alarm

6

Apabila Ada Pengumuman Evakuasi dan Bunyi Alarm, Lakukan Evakuasi Melalui Pintu Darurat

7

Lakukan Evakuasi Melalui Tangga Darurat

8

Berkumpul di Titik Kumpul atau Muster Point

Himbauan Pada Saat Terjadi Kebakaran

1

Jangan Gunakan Lift Saat Evakuasi

2

Merangkak / Merayap Untuk Menyelamatkan Diri Apabila Asap Memenuhi Ruangan

3

Ketika Melihat Asap atau Api Berteriaklah Untuk Meminta Pertolongan

4

Jangan Membuang Waktu & Mengambil Gambar Untuk Update di Sosmed

Jika terjadi Gempa Bumi:

Prosedur Keadaan Darurat Saat Terjadi Gempa Bumi

1

Jangan Panik, Tetap Tenang Segera Berlindung

2

Berlindung Di Bawah Meja

3

Lindungi Kepala & Leher

4

Tetap Berpegangan Sampai Gempa Reda

BUMN UNTUK INDONESIA

pgn energy for life
A member of Pertamina

5

Pengumuman Bahwa Telah Terjadi Gempa Bumi

6

Pengumuman Keadaan Aman/ Pengumuman Evakuasi & Bunyi Alarm

7

Apabila Ada Pengumuman Evakuasi dan Bunyi Alarm, Lakukan Evakuasi Melalui Pintu Darurat

8

Lakukan Evakuasi Melalui Pintu Darurat

9

Berkumpul di Titik Kumpul atau Muster Point

Saat Terjadi Gempa Bumi

1

Jauhilah Jendela Kaca, Rak Buku & Benda Berat Lainnya Yang Dapat Melukai Anda

2

Jangan Berdiri Di Depan Pintu

3

Jangan Gunakan Lift Saat Evakuasi

4

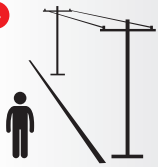

Jauhilah Tiang Listrik & Benda Bertegangan Listrik Lainnya

Hotline Center Keadaan Darurat :
1500645

Note:
Saat evakuasi di anjurkan untuk tidak menggunakan sepatu hak tinggi

Larangan
Arahan
Perhatian

JAGA BARANG BAWAAN ANDA. SEGALA BENTUK KEHILANGAN DI AREA KANTOR PGN MENJADI TANGGUNG JAWAB PEMILIK